

# DIMMING Panel Manual



**Control Selector/Mezclador de Luz Cálida (3000K°) a Luz Fría (6000K°),  
Para montaje en pared, al tacto, para cintas de LEDS 24V.  
Diseño, Tecnología y Calidad**

**LTECH**



- Modelo D62 - 24V

D62 Color Temperature Knob Panel

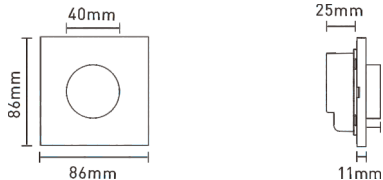
## Características técnicas y diagrama de Instalación:



### 1. Technical Specs:

D62	CT Knob Panel		
Input Voltage:	12-24Vdc	Working Temp.:	-30 °C ~5°C
Output Voltage:	12-24Vdc	Package Size:	L106×W106×H60(mm)
Max Current Load:	4A × 2CH Max. 8A	Weight(G.W.):	220g
Max Output Power:	96W/192W (12V/24V)		

### 2. Product Size:



### 3. Installation Instruction:




### 4. Knob Function:



Short press: On/Off.  
Long press: Switch CT/dimming mode.  
Spin: Adjust CT / brightness.

\* When powered off, long press the knob for 5 seconds to turn on (off) the key tone.


### 5. Terminals:



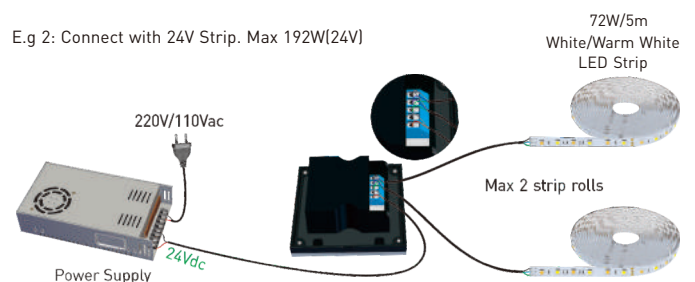
12-24Vdc Power Input      LED Lamps Connection

### 6. Wiring Diagram :

E.g 1: Connect with 12V Strip. Max 96W(12V)



E.g 2: Connect with 24V Strip. Max 192W(24V)



- Productos con certificación de seguridad eléctrica de tipo, según Resolución 171/16 de la Secretaría de Comercio