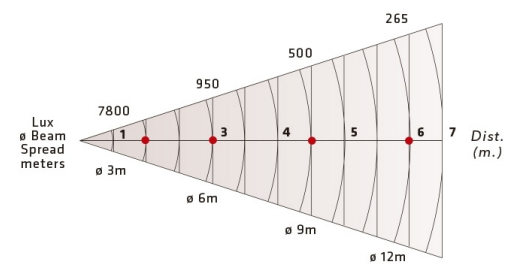


MINILUZ 1000W

LUMINARIAS LUZ DE RELLENO

Luminaria abierta con espejo simétrico ampliamente utilizado para luz de relleno, cicloramas o contraluz. Para uso en estudios de TV, Locaciones de video, cine y fotografía. Provisto de visera de 4 aletas, con clips para utilizar filtros difusores o conversores frente a la visera, y cubo adaptador para trípode con perno de 16mm. Opción interruptor en cable de 10 Amp.

DATOS FOTOMÉTRICOS





Horizontal Beam Angle: 63°

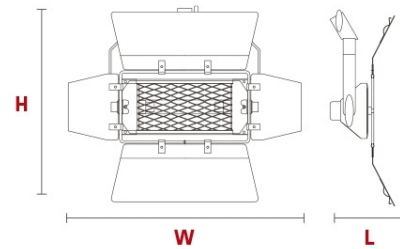
MODELOS

53-03

- Luminaria de luz de relleno, compacta y liviana.
- Reflector simétrico y con acabado brillante.
- Angulo de luz abierto y proyección de luz pareja
- Utiliza lámparas de tungsteno halógenas 800W o 1000W (220V), lineales de 118mm de largo, temperatura color 3200K°.

DIMENSIONES

L	160mm (6.3")
W	380mm (14.97")
H	320mm (12.6")
	1.6kg (3.52 Lbs)
	300x240x150mm (11.81"x9.45"x5.91")



SUMINISTRADO CON:

- Visera de 4 aletas con clips para filtros.
- Portalámparas R7-s
- Adaptador 16mm para tripode
- Cable de conexión 3 mts.
- Interruptor en cable (10Amp), Opcional.