



## MODELOS

### 50-16

- Reflector de vidrio con recubrimiento Dicroico para ofrecer mayor brillo e iluminacion, con un haz de luz frio hacia adelante de la luminaria.
- Utiliza lentes con recubrimiento anti-reflex para mayor transmision de luz
- Provisto de accesorios: Porta filtros de color, Porta Gobos, y como accesorio optional el Iris Diafragma de 24 hojas, controlar el haz de luz.

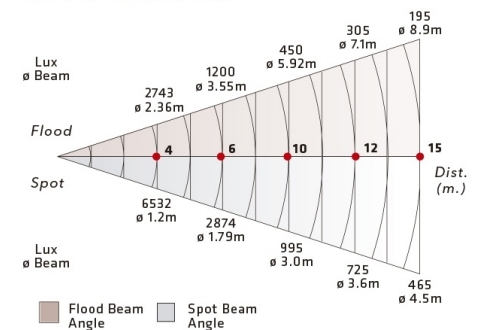
## ACENTO ELIPSOIDAL ZOOM 600W-800W 15-30°

### THEATRICAL LIGHTING



Spots Elipsoidales Zoom desde 15° a 30°, contruidos en aluminio extruido y acero, son proyectores altamente eficientes, compactos y livianos. Poseen sistema optico de utima tecnologia, con espejos de vidrio con tratamiento dicroico, y lentes esfericos antireflex, para producir mayor transmision de luz utilizando lamparas de menor consumo. De tal forma con lamparas de 600W se logra la misma performance que con lamparas de 1000W, con menos consumo y menos calor. Disponibles para angulos variables de 15° a 30° para largas distancias, y de 25° a 50° para cortas distancias

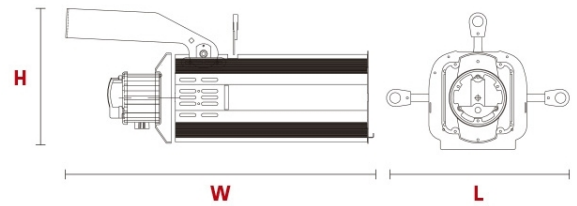
### DATOS FOTOMÉTRICOS

WITH LAMP GLC 575W 120V



## DIMENSIONES

<b>L</b>	377mm (14.84")
<b>W</b>	687mm (27.04")
<b>H</b>	365mm (14.37")
	7kg (15.43 Lbs)
	650x270x270mm (25.6"x10.63"x10.63")



## SUMINISTRADO CON:

- Sistema Optico Zoom de 15° a 30°
- Porta gobo para proyectar imagenes.
- Porta filtro
- Portalampara G9,5
- Cable de alimentacion de 2mts